

apva

APLINKOS PROJEKTŲ
VALDYMO AGENTŪRA

**INFORMACIJOS APIE ĮGYVENDINTĄ MODERNIZAVIMO
FONDO LĖŠOMIS FINASUOJAMĄ PROJEKTĄ
VIEŠINIMO GAIRĖS**

V-2025-10

VIEŠINIMO LENTA

- Pareiškėjai projekto pradžioje įrengia informacinę lentą, kurioje nurodo projekto įgyvendinimo pradžią bei planuojamą pabaigą.
- Pareiškėjas projekto pabaigoje įrengia informacinę lentą, kurioje nurodo projekto įgyvendinimo pradžią ir faktinę pabaigą.
- Informacinės lentos dydis ne mažesnis nei 800 x 550 mm, minimalus lentos storis 5 mm. Lenta gali būti ir didesnė, tačiau būtina išlaikyti proporciją.
- Viešinio lenta gali būti trijų skirtingų spalvų fono, atsižvelgiant į pagrindo spalvą.
- Informacinė lenta įrengiama gerai matomoje vietoje pastato išorėje ar kitoje gerai matomoje vietoje.
- Viešinio priemonės turi būti tinkamos kokybės ir atlikti informacinę funkciją per visą penkerių metų laikotarpį nuo finansavimo sutarties įsigaliojimo dienos.
- Projekto pavadinimas nurodytas Finansavimo sutartyje arba Paraiškoje.



VIEŠINIMO LENTOS VARIANTAI SU KITŲ MINISTERIJŲ LOGOTIPAIS



VIEŠINIMO LENTA

1. Tvirtinimo vietos.
2. Saugumo erdvė.



PAVYZDŽIAI

apva



VIEŠINIMO SKYDELIS TINKLAPYJE

- Pareiškėjai įgyvendinę projektus privalo patalpinti skydelį.
- Skydelis gali būti horizontalus arba vertikalus.
- Horizontalaus skydelio minimalus plotis yra 350 px, vertikalus minimalus aukštis - 350 px.
- Skydelis gali būti trijų skirtingų spalvų fono, atsižvelgiant į pagrindo spalvą.
- Skydelis talpinamas gerai matomoje vietoje.
- Viešinio priemonės turi būti tinkamos kokybės ir atlikti informacinę funkciją per visą penkerių metų laikotarpį nuo finansavimo sutarties įsigaliojimo dienos.



VIEŠINIMO KOMPOZICIJA

- Kompozicija gali būti horizontali arba vertikali.
- Horizontalios kompozicijos minimalus plotis yra 130 mm, vertikalios minimalus aukštis - 130 mm.
- Skydelis gali būti trijų skirtingų spalvų fono, atsižvelgiant į pagrindo spalvą.



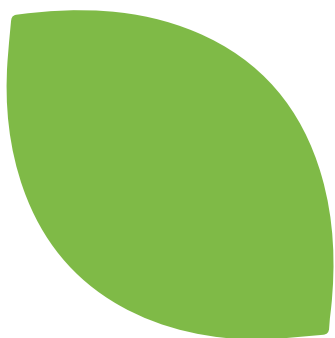
PUBLIKACIJA SOCIALINIUIOSE TINKLUOSE

- Pareiškėjai įgyvendinę projektus privalo patalpinti publikacijas savo socialinių tinklų profiliuose.
- Publikacijose naudojamas poaveikslėlis turi būti kvadrato formos.
- Horizontalaus paveikslėlio minimalus plotis/aukštis **X** px.
- Paveikslėlis gali būti trijų skirtingų spalvų fono, atsižvelgiant į pagrindo spalvą.
- Publikacijose socialiniuose tinkluose taip pat turi būti nurodyta:
 - Projekto trumpas aprašymas
 - Finansuojama suma Modernizavimo fondo lėšomis
 - Planuojami pasiekti rodikliai



SPALVOS

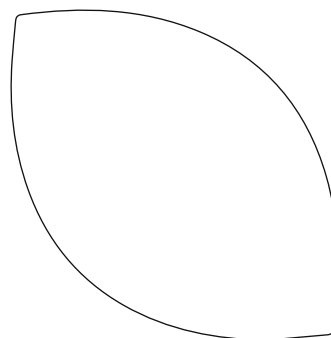
apva




- CMYK 90, 18, 63, 28
- RGB 50, 106, 89
- # 326a59



- CMYK 100, 85, 52, 3
- RGB 48, 83, 97
- # 305361



- CMYK 0, 0, 0, 0
- RGB 255, 255, 255
- # ffffff



- CMYK 0, 0, 0, 100
- RGB 25, 25, 25
- # 191919



ŠRIFTAS

- Kompozicijose naudojamas RIFT SOFT šriftas

ABCDEFGHIJKLMNOPQRSTUVWXYZ

1234567890

ABCDEFGHIJKLMNOPQRSTUVWXYZ

1234567890

apva

**APLINKOS PROJEKTŲ
VALDYMO AGENTŪRA**

BIUDŽETINĖ ĮSTAIGA

**LIETUVOS RESPUBLIKOS APLINKOS MINISTERIJOS
APLINKOS PROJEKTŲ VALDYMO AGENTŪRA**

LABDARIŲ G. 3-102, 01120 VILNIUS
+370 646 02 285
APVA@APVA.LT, APVA.LRV.LT

DUOMENYS KAUPIAMI IR SAUGOMI
JURIDINIŲ ASMENŲ REGISTRE
KODAS 288779560